



ATIVIDADES COMPLEMENTARES DE ESTUDO – COVID 19

**ROTEIRO DE ATIVIDADES COMPLEMENTARES DE ESTUDO – COVID 19
26º ROTEIRO**

ESCOLA MUNICIPAL LUIZ REAL

TURMA: INFANTIL 5

ALUNO(A): _____

Com carinho, aos meus queridos (a) alunos (a) e aos senhores pais:

- ✓ Importante assistir aos vídeos indicados e ouvir os áudios explicativos que estarão disponíveis em nosso grupo antes de realizar as atividades na apostila. Desejo de coração que todos estejam bem com saúde e paz! Obrigada.

O que você vai estudar:

Saberes e conhecimentos:

Sensações, emoções e percepções próprias e do outro

Etapas do desenvolvimento humano e transformações corporais

Representações bidimensionais e tridimensionais

Representação gráfica e plástica: desenho, pintura, colagem, dobradura, escultura etc.

Medidas de comprimento.

Representação de quantidades

Propriedades e classificação dos objetos por: cor, tamanho, forma etc.

Consciência fonológica

Sistema alfabético de representação da escrita e mecanismos de escrita.

Para que vamos estudar esses conteúdos?

Objetivos

- **Traços, sons, cores e formas.**
(EI03TS02) Manipular e identificar materiais de diferentes texturas: lisas, ásperas, macias, duras, moles etc
- **Corpo, gestos e movimentos.**
(EI03CG05) Expressar-se por meio de desenho, pintura, colagem, dobradura, escultura, criando produções bidimensionais e tridimensionais
(EI03CG05) Modelar diferentes formas, de diferentes tamanhos com massinha ou argila
- **Escuta, fala pensamento e imaginação**
(EI03EF01) Reconhecer e identificar as letras do alfabeto em contexto ao valor sonoro convencional para relacionar grafema/fonema. Elaborar hipóteses sobre a escrita para aproximar-se progressivamente do uso social e convencional da língua.
- **Espaços, tempos, quantidades, relações e transformações**
(EI03ET04) Reconhecer pontos de referência de acordo com as noções de proximidade, interioridade, lateralidade e direcionalidade comunicando-se oralmente e representando com desenhos ou outras composições, a sua posição, a posição de pessoas e objetos no espaço. Explorar instrumentos não convencionais (sacos com alimentos, saco de areia, garrafas com líquidos e outros) para comparar elementos e estabelecer relações entre leve e pesado.
- **O eu, o outro e o nos.**
(EI03EO04) Expressar, reconhecer e nomear necessidades, emoções, sentimentos que vivencia e/ou que observa no outro
(EI03EO05) Reconhecer as mudanças ocorridas nas suas características desde o nascimento, percebendo as transformações e respeitando as diversas etapas do desenvolvimento

Como vamos estudar os conteúdos?


- ✓ Assistir aos vídeos indicados.
- ✓ Auxiliar a criança na leitura da atividade
- ✓ Deixar a criança fazer seu próprio desenho e pintura.
- ✓ Incentivar para que a criança escreva seu nome todos os dias.
- ✓ VÍDEOS: **Atividade para portfólio:**




ATIVIDADES COMPLEMENTARES DE ESTUDO – COVID 19

SEGUNDA-FEIRA 02 DE NOVEMBRO DE 2020.

- 1) OBSERVE AS IMAGENS E DESENHE COMPLETANDO COM O QUE FALTA NAS EXPRESSÕES FACIAIS.





- 2) ENUMERE NA SEQUÊNCIA DE 1 A 4 A CENA ABAIXO PARA QUE FIQUE DE ACORDO COM A IDADE CRONOLÓGICA.





TERÇA-FEIRA 03 DE NOVEMBRO DE 2020.

1) LIGUE OS OBJETOS AS SUAS FORMAS GEOMÉTRICAS




2) COM A MASSINHA DE MODELAR FAÇA UM RATINHO. **VEJA A IMAGEM DE MODELO.**






QUARTA -FEIRA 04 DE NOVEMBRO DE 2020.

1)A CORUJA É PEQUENA. A GIRAFA É GRANDE. PINTE SOMENTE O ANIMAL PEQUENO.




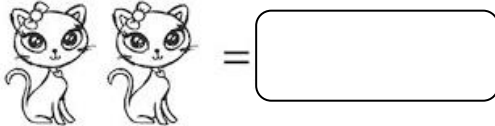

NA IMAGEM TEM UM ELEFANTE E UM
RATO.

CIRCULE O ANIMAL MAIOR






2) CONTE E COLOQUE O NUMERAL NA QUANTIDADE NO RETÂNGULO.




QUINTA -FEIRA 05 DE NOVEMBRO DE 2020. PERCEPÇÃO VISUAL

1) PINTE DE VERMELHO AS CASINHAS QUE TÊM O MESMO TAMANHO.






a) FAÇA UM X NA ARVORE MAIS ALTA E CIRCULE A ARVORE DE TAMANHO MÉDIO.



b) PINTE O BALÃO COM O CORDÃO MAIS COMPRIDO



SEXTA -FEIRA 06 DE NOVEMBRO DE 2020.

Conforme combinamos, hoje, sexta-feira, nossa atividade será realizada no **LIVRO DO ALFABETO.**

VAMOS APRENDER COM A LETRA (J)

-ESCOLHA 3 TRÊS PALAVRAS, COPIE-AS E DESENHE.